



ジャカルタから西スントゥール高速を降り、アンコットが行き交う大通りを進む。ポゴール農業大学 (Institut pertanian Bogor) を通り過ぎると、道端には種類豊富な果物が売られている。新鮮かつ安いので小腹のお供には最適だ。また、販売員のおばちゃん、おじちゃんと値段交渉するのも旅の楽しみの1つとなる。さらに、小道を通り抜け民家を進むと目的地である「チナンネン」にたどり着く。ジャカルタから1時間30分から2時間ほどのドライブとなった。まず、チナンネンのシンボルであるバッファロー像2体が出迎えてくれる。色鮮やかな花とたくさんの緑に囲まれた施設内には、小さなカフェ、小さなお土産屋、プール、10棟のゲストハウス等が設備されている。「ここは2000年にまずゲストハウスとしてオープンしました。毎年新しいことに取り組んでいくうちにゲストハウス兼田舎観光地となりました。」とオーナーのリサさん。以前、彼女は、ツアーガイドとして働いていた。その時に、インドネシア人、外国人旅行者にとって一番楽しんでもらえる、喜

バッファローの像はチナンネンのシンボル



小さなお土産屋

下左：汗をかいたらプールへGO!!
下右：カフェ。ナシゴレン、ミーアヤム、テマニス等がある。



んでもらえるのはジャカルタから出てインドネシアの自然と触れ合うことだと感じた。そこで彼女は、旅行者に精一杯楽しんでもらいたい、喜んでもらいたいという思いからこのチナンネンを設立した。

リサさんの思いが詰まったプログラム体験が用意されている。プログラムの始まる時間で進行が変わるが、私たちはまず田舎散歩体験をした。

川にかけられた橋を渡り、田んぼに囲まれた道を進むと小さな集落がある。まずガイドさんが連れていってくれた場所は、ケセット(布の切れ端で作ったマット)を手作りしている民家だ。2畳ほどの部屋には、たくさんの布の切れ端が積まれていた。そこで1人で1つずつ丁寧にケセットを作っている。手作りだけあって、柔らかく、なんととっても細かいところまで丁寧だ。

次に、私たちが向かったのは、バッグを手作りしている民家だ。ここでは、小さいバッグからカメラバッグ、リュックまで手作りしている。ここも手作りだけあって丁寧に細かくそして丈夫。



田舎散歩で行く集落に繋がる橋



陽気なおじちゃんの手作りバッグ。種類によって値段が変わるが1つ=Rp30.000~で売られている。また、オーダーメイドができる。布の色、種類、デザインもお好みにすることができる。値段は、材料やデザインで異なるため要相談となる。



優しいお母さんが丁寧にケセットを手作りしている。1つ=Rp8.000。全て手作りのなのにこの価格は驚きだ。また、忙しくなければ少しケセット作りを体験させてくれる。



キーホルダー 2つ=Rp15.000、ワヤン=Rp35.000~、子供の遊び道具=Rp10.000等

なんとこのお米は1kg=Rp5.000で買える



民家通りを抜けるとプトゥリマル(オジギソウ)や芋畑、シンコン畑に囲まれた道に出る。ここでは、日本でおなじみのオジギソウに触れて遊び、のどかな景色を楽しむ。

シンコン畑を抜けると精米所がある。ここでは、この集落で採れた稲を2日間天日干しにし、機械にかける。大自然に囲まれて育った稲からは透き通ったお米が顔を出す。

またシンコン畑を通ると、集落に戻る。子どもたちの下校姿、おじいちゃんが庭でくつろいでいる姿を横目で見ながら進むと、可愛い小さなおばあちゃんがいる小さなお土産屋に着いた。ここでは、キーホルダー、

ワヤン、子供の遊び道具等が売られていた。

集落を下っていくと、最初の田んぼに囲まれた道に出た。最後は、川を渡って田舎散歩は終了だ。散歩中に出会う昆虫や植物、のどかな風景、住民たちの暮らし、そして買い物を楽しみながらする散歩は、心を癒してくれた。

次に私たちが体験したのは、スダガムラン演奏体験だ。まずは、ガイドさんが1人

芋畑とシンコン畑。収穫時期は買うことができる。



運が良ければ可愛いアヒルの散歩が見られるかも!



プトゥリマル(オジギソウ)に触れてみたら...葉っぱが閉じたよ! 恥ずかしかったのかな。



優しいお兄さんガイドにスダガムラン習ったよ!

シンコンの葉でワヤン作り。あれ? なかなか難しいぞ。。。

竹で作った帽子にお絵かき。上手にできるかな?

川渡り体験。ガイドさんがいてくれるから安心。



このワヤンは、ストローと葉っぱでも作れるので、家に帰ってからでも作って楽しむことができる。



田植え体験。泥に足がもつれてこげそう(>_<)でも泥パックでお肌美人に?!



ずつ優しく丁寧に教えてくれる。簡単な曲なので呑みやすい。1人1人が自分のパートを理解したところで、みんなと合わせる。みんなの音が1つに合わせり1つの曲になった時は楽しく嬉しかった。

次にシンコンの葉でワヤン作りを体験した。これもガイドさんがみんなの進み具合を見ながら1つずつ工程を優しく丁寧に教えてくれる。作っている途中で「これはワヤンの鼻の部分だ!」「ここは顔の部分だ!」など分かって楽しい。

この活動の他にもプギス(伝統クッキー)作りや生姜ジュース作り、スダダダンス等の9つの体験活動を1人=Rp115.000で行うことができる。1つのプログラムとこの

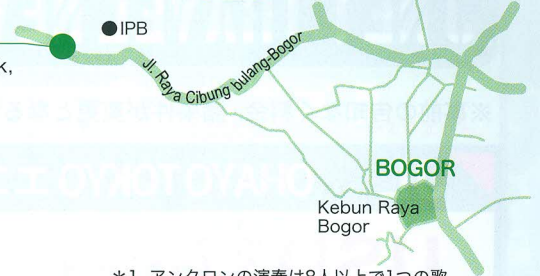
価格で9つの体験活動ができるとは大変お得である。どの活動もガイドさん付きで安全第一を考えているので安心だ。

またプログラムの他にもゲストハウスがある。たくさんの緑に囲まれているので自然の中でゆっくりしたい、癒されたい方にはおすすめである。また、プログラムを終えそのまま宿泊してゆっくりするのもありだろう。

今回私たちは、5つの活動を体験した。どの活動もリサさんの配慮により安全第一に考えられているので安心かつ楽しみながら体験することができた。

<行き先>

Hester Basoeki Garden Guest House Bogor
Jl.Babakan Kemang RT.01/02 Cihideung Udik,
Ciampea Bogor,16620, West Jawa
Tel : +62251 8621 895 Fax : +62251 8621 897



<プログラム内容・料金>

Rp115.000/人

- ①田舎散歩
- ②アングロン演奏とスダダ歌体験 *1
- ③田植え、川渡り、バッファロー洗い体験
- ④スダダガムラン演奏体験 *2
- ⑤スダダダンス体験 *3
- ⑥シンコンの葉でワヤン作り体験 *4
- ⑦竹から作った帽子にお絵かき体験 *4
- ⑧プギス(伝統クッキー)作り体験
- ⑨伝統生姜ジュース作り体験
- ⑩昼食(スダダ料理)
- ⑪修了証明書

*要予約

*ガイド(インドネシア語または英語)

英語のガイドをお願いしたいときは、予約時に伝えること

*写真撮影(+Rp40.000) プールでの遊泳(+Rp15.000)は料金加算

*1つ1つの活動は約20分間。ただし田舎散歩のみ40分~1時間半程

- *1 アングロンの演奏は8人以上で1つの歌となるため、8人以下の時は、他グループと合流し演奏する場合があります。しかし、合流したくない、他グループがいない場合は、演奏をせず学ぶのみとなる。
- *2 ガムランの演奏は4人以上で1つの歌となるため、4人以下の時は、他グループと合流し演奏する場合があります。しかし、合流したくない、他グループがいない場合は、演奏をせず学ぶのみとなる。
- *3 スダダダンスは、20人以上で1つのダンスとなるため、20人以下の時は、他グループと合流し踊る場合があります。しかし、合流したくない、他グループがいない場合は、演奏をせず学ぶのみとなる。
- *4 持ち帰り可能

<スダダダンス観賞内容・料金>

Rp125.000/人

- ①スダダダンス観賞
- ②写真撮影
- ③昼食・夕食

*1週間以上前の予約

*20人以上で予約可

<ゲストハウス料金>

スタンダード

シングル/ダブル: Rp550.000 +VAT 1%

トリプルルーム: Rp770.000+VAT1%

ファミリールーム: Rp1.210.000+VAT1%



スダダ料理で昼食を。お野菜のだしがきいたスープがおいしい!!

*要予約

*ウェルカムドリンク

*全ての部屋に、AC、トイレ、温シャワー、TV付き

*朝食・昼食・夕食・アフタヌーンスナック付き

*ローカルガイド付の田舎散歩

*子供(5-10歳)対象に、エキストラベッド使用可能 (Rp225.000+VAT1%/日)

*チェックイン 13:00 チェックアウト 12:00

*2・3日前に注文すれば、食事の内容を変えることが出来る。ただし、料金増加になる場合があります。BBQもできるが料金増加となる。材料内容によって料金が異なるので要相談。また、豚肉を使ったものではない。

*上記価格は2014年12月31日まで

<予約先>

PT. J Net Travel

TEL: (021)5790-0481

草野 渚 nagisa@jnet.co.id

室 信子 nobuko@jnet.co.id

*予約は3日以上前

*スダダダンス観賞予約のみ1週間以上前

*送迎可能 5人以上 Rp100.000/人 (送迎場所は1つ地点)

5人以下 Rp200.000/人 (送迎場所は1つ地点)